



ФЕДЕРАЛЬНАЯ СЛУЖБА  
ГОСУДАРСТВЕННОЙ СТАТИСТИКИ

# Индексы цен производителей сельскохозяйственной продукции по Республике Карелия



декабрь 2022 года



ФЕДЕРАЛЬНАЯ СЛУЖБА  
ГОСУДАРСТВЕННОЙ СТАТИСТИКИ

# Индексы цен производителей сельско- хозяйственной продукции по Республике Карелия

Карелиястат

декабрь 2022 года

01

Индексы цен производителей  
сельскохозяйственной продукции

02

Индексы цен производителей  
сельскохозяйственной продукции  
к предыдущему месяцу

03

Индексы цен производителей  
сельскохозяйственной продукции  
к декабрю предыдущего года

04

Индексы цен производителей  
сельскохозяйственной продукции  
к соответствующему месяцу предыдущего года





# ИНДЕКСЫ ЦЕН ПРОИЗВОДИТЕЛЕЙ СЕЛЬСКОХОЗЯЙСТВЕННОЙ ПРОДУКЦИИ, реализованной сельскохозяйственными организациями

декабрь 2022 г. к ноябрю 2022 г.; в %

Российская Федерация

**99,4**

Северо-Западный федеральный округ

**99,9**

Республика Карелия

**99,7**

декабрь 2022 г. к декабрю 2021 г.; в %

Российская Федерация

**95,9**

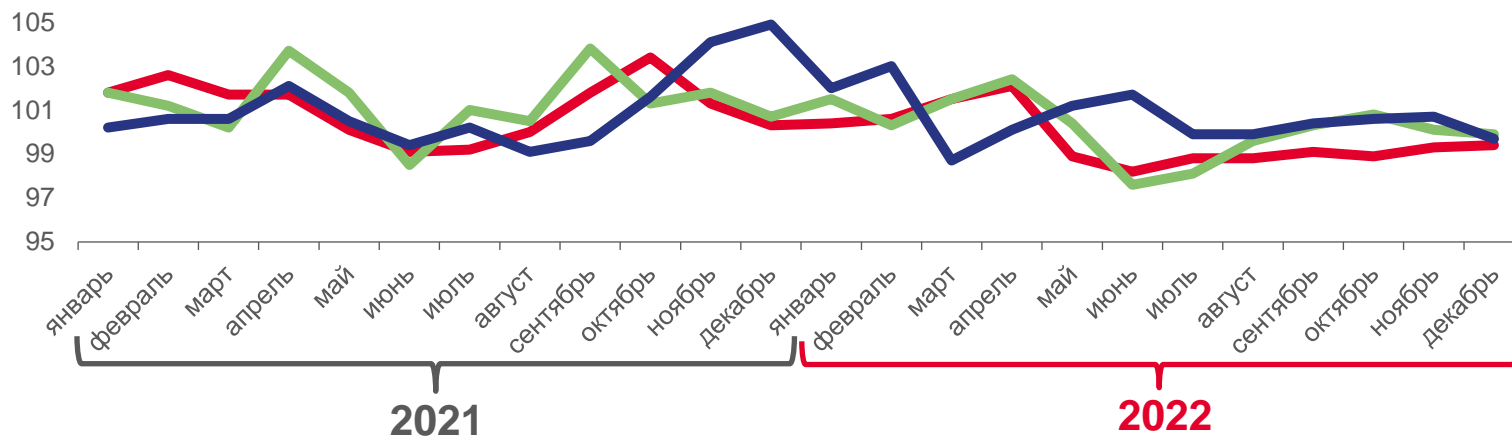
Северо-Западный федеральный округ

**102,3**

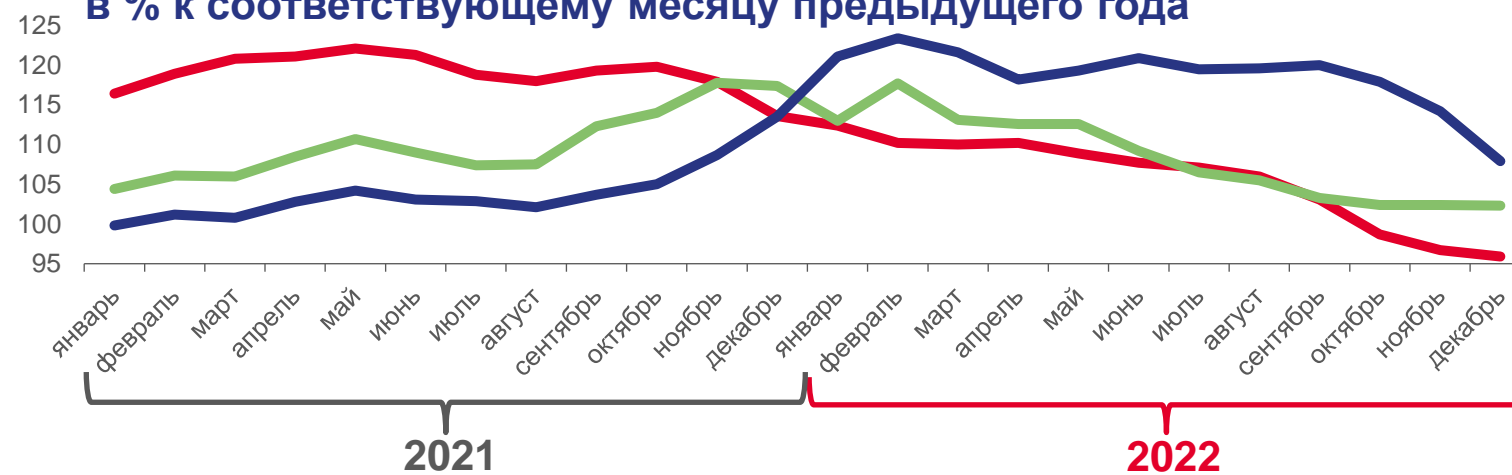
Республика Карелия

**107,9**

в % к предыдущему месяцу



в % к соответствующему месяцу предыдущего года



— Российская Федерация — Северо-Западный федеральный округ — Республика Карелия





# ИНДЕКСЫ ЦЕН ПРОИЗВОДИТЕЛЕЙ СЕЛЬСКОХОЗЯЙСТВЕННОЙ ПРОДУКЦИИ, реализованной сельскохозяйственными организациями

декабрь 2022 г. к предыдущему месяцу; в %



99,7

Сельское хозяйство



99,7

Животноводство



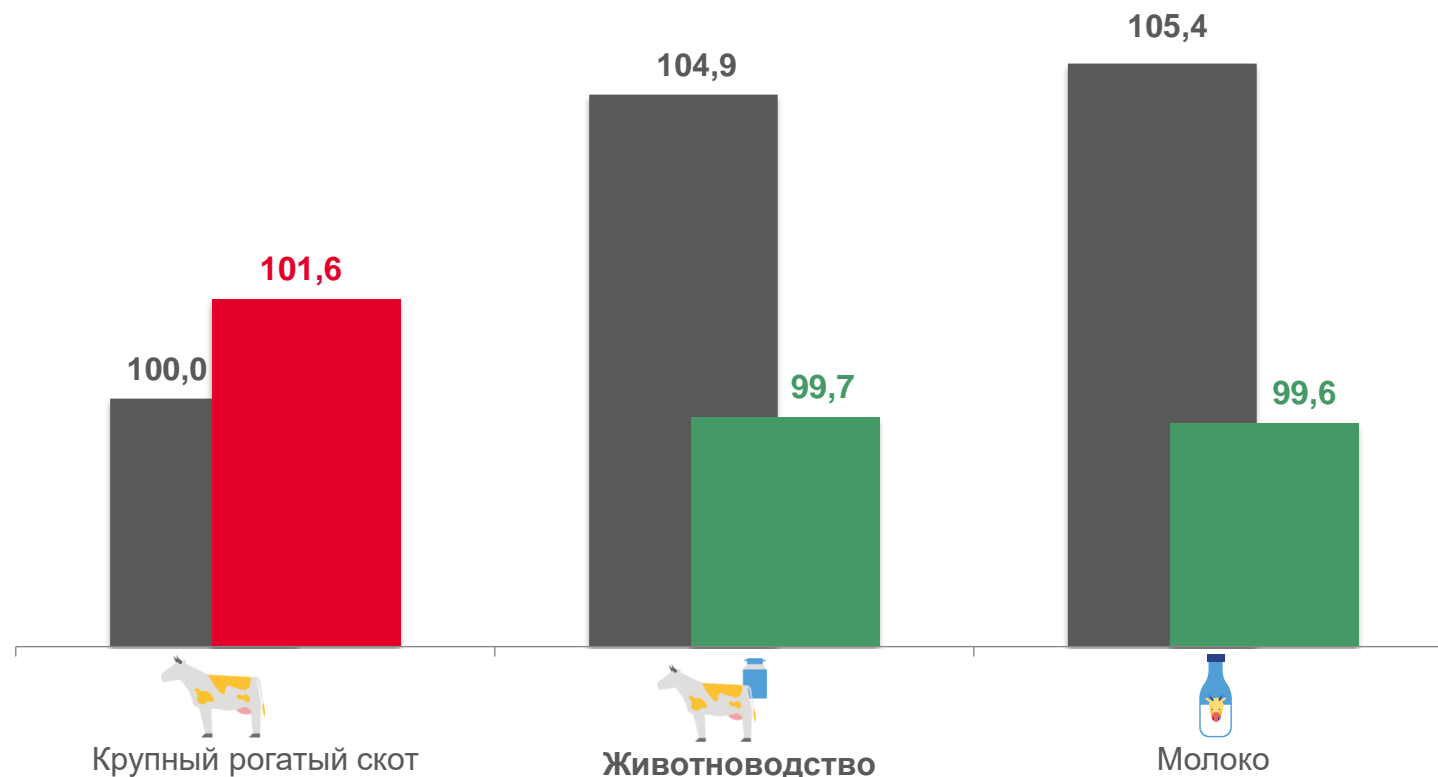
101,6

Крупный рогатый скот



99,6

Молоко



■ декабрь 2021 г. к ноябрю 2021 г. ■ декабрь 2022 г. к ноябрю 2022 г.





# ДИНАМИКА ИНДЕКСОВ ЦЕН ПРОИЗВОДИТЕЛЕЙ СЕЛЬСКОХОЗЯЙСТВЕННОЙ ПРОДУКЦИИ, реализованной сельскохозяйственными организациями

декабрь 2022 г. к ноябрю 2022 г., %

Республика Карелия      Российская Федерация

**99,7**      **99,4**

Сельское хозяйство

**99,7**      **100,2**

Животноводство

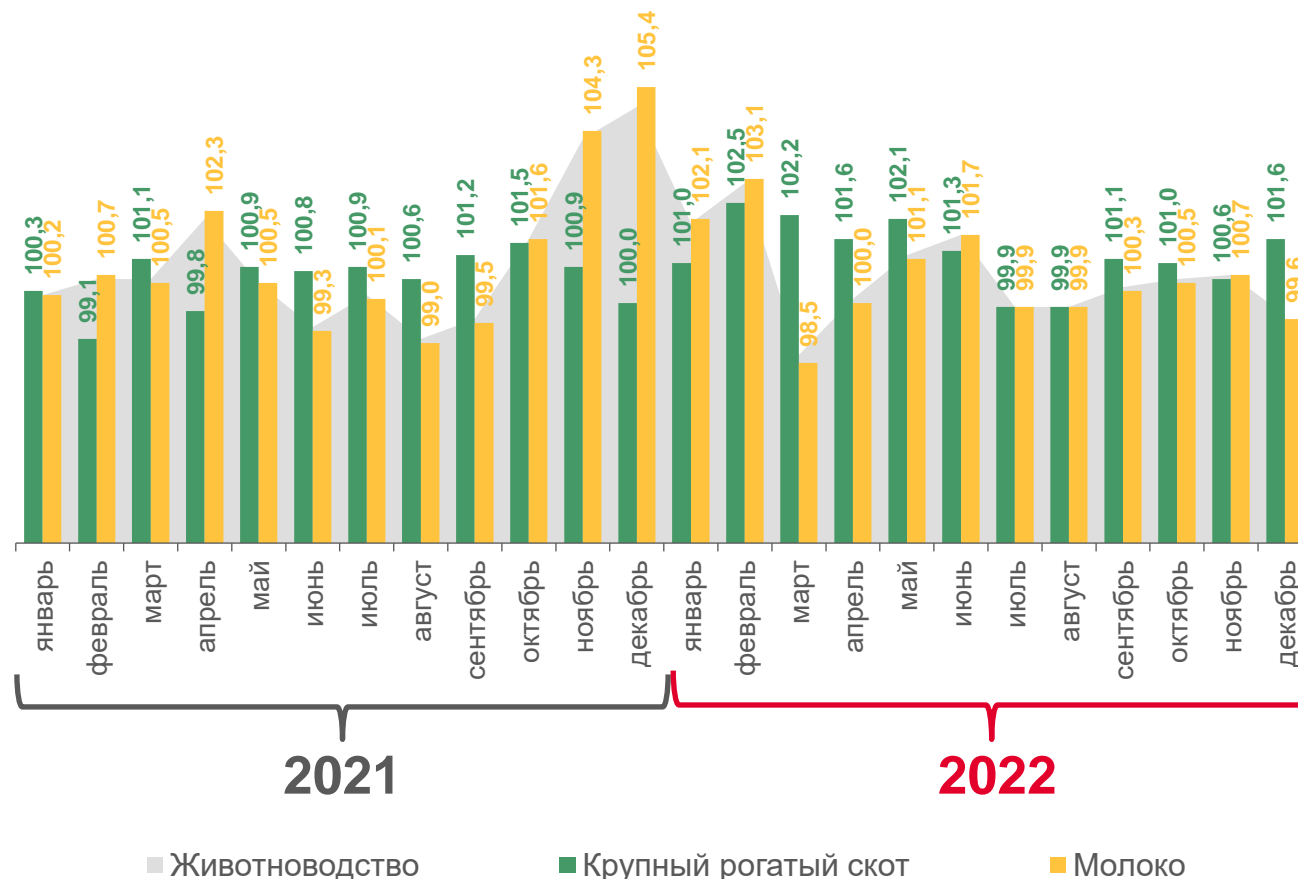
**101,6**      **100,3**

Крупный рогатый скот

**99,6**      **100,6**

Молоко

в % к предыдущему месяцу





# ИНДЕКСЫ ЦЕН ПРОИЗВОДИТЕЛЕЙ СЕЛЬСКОХОЗЯЙСТВЕННОЙ ПРОДУКЦИИ, реализованной сельскохозяйственными организациями

декабрь 2022 г. к предыдущему месяцу; в %



99,4

Российская Федерация

99,9

Северо-Западный федеральный округ



99,7

Республика Карелия





# СРЕДНИЕ ЦЕНЫ СЕЛЬХОЗПРОИЗВОДИТЕЛЕЙ НА КРУПНЫЙ РОГАТЫЙ СКОТ

декабрь 2022 г.; рублей за тонну



**145 837**

Российская Федерация

**139 265**

Северо-Западный федеральный округ



**121 955**

Республика Карелия







# СРЕДНИЕ ЦЕНЫ СЕЛЬХОЗПРОИЗВОДИТЕЛЕЙ НА МОЛОКО

декабрь 2022 г.; рублей за тонну



## 34 641

Российская Федерация

## 33 192

Северо-Западный федеральный округ



## 33 898

Республика Карелия







# ИНДЕКСЫ ЦЕН ПРОИЗВОДИТЕЛЕЙ СЕЛЬСКОХОЗЯЙСТВЕННОЙ ПРОДУКЦИИ, реализованной сельскохозяйственными организациями

декабрь 2022 г. к декабрю предыдущего года; в %



**107,9**

Сельское хозяйство



**107,9**

Животноводство



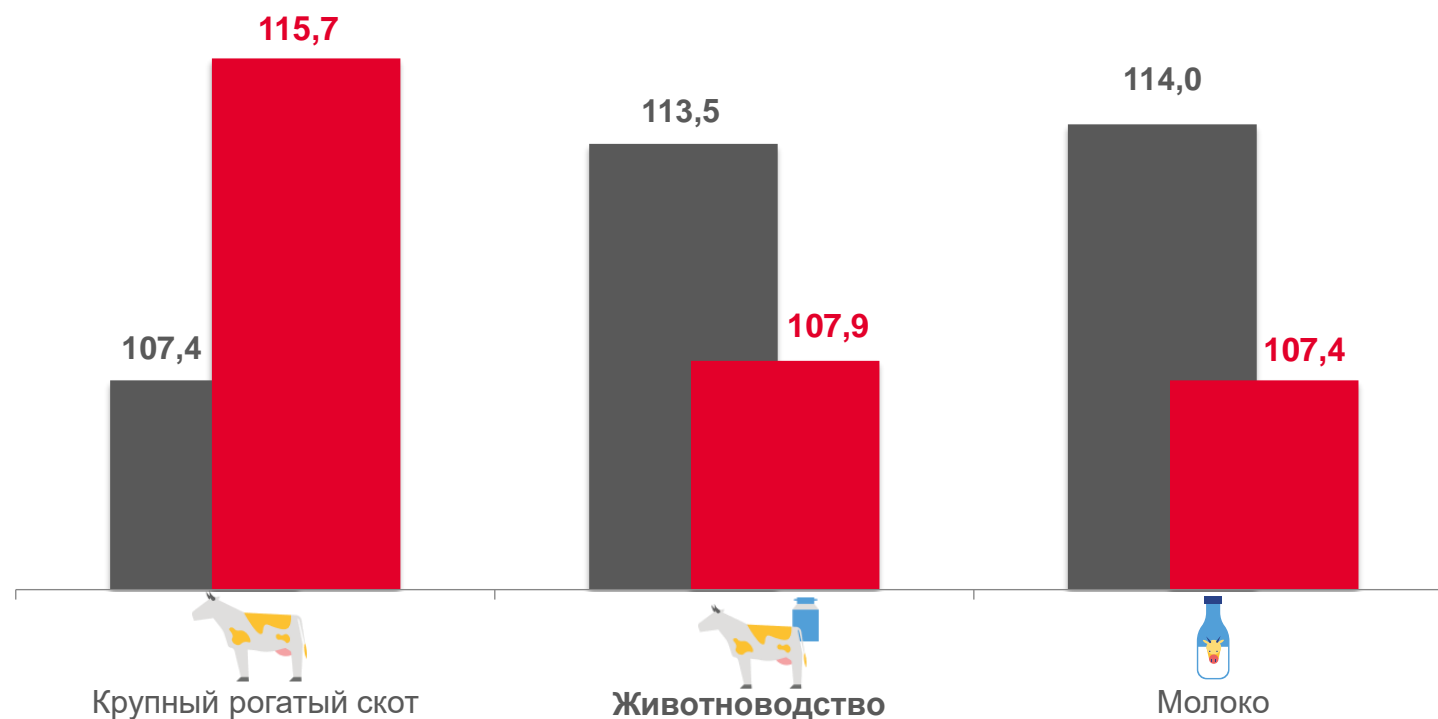
**115,7**

Крупный рогатый скот



**107,4**

Молоко



■ декабрь 2021 г. к декабрю 2020 г.

■ декабрь 2022 г. к декабрю 2021 г.





# ДИНАМИКА ИНДЕКСОВ ЦЕН ПРОИЗВОДИТЕЛЕЙ СЕЛЬСКОХОЗЯЙСТВЕННОЙ ПРОДУКЦИИ, реализованной сельскохозяйственными организациями

декабрь 2022 г. к декабрю 2021 г., %

Республика Карелия      Российская Федерация



**107,9**      **95,9**

Сельское хозяйство



**107,9**      **103,1**

Животноводство



**115,7**      **110,0**

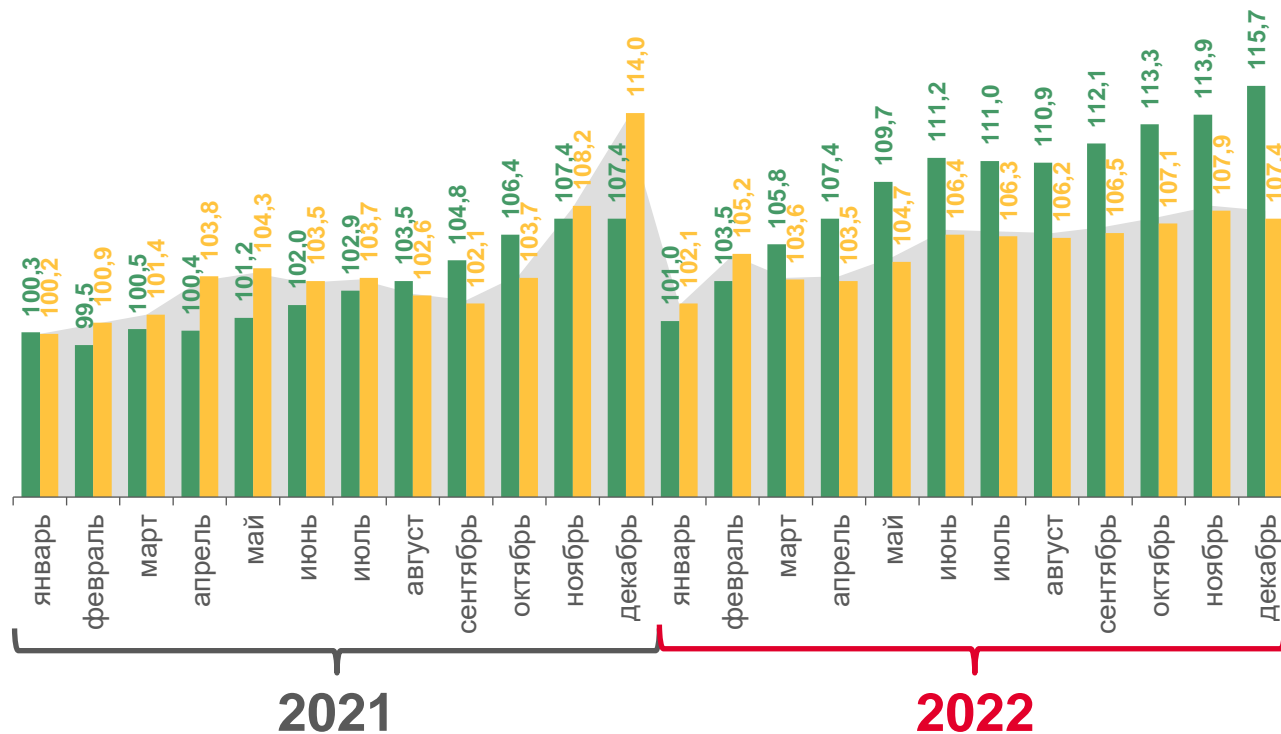
Крупный рогатый скот



**107,4**      **113,3**

Молоко

в % к декабрю предыдущего года



■ Животноводство

■ Крупный рогатый скот

■ Молоко





# ИНДЕКСЫ ЦЕН ПРОИЗВОДИТЕЛЕЙ СЕЛЬСКОХОЗЯЙСТВЕННОЙ ПРОДУКЦИИ, реализованной сельскохозяйственными организациями

декабрь 2022 г. к декабрю предыдущего года; в %



95,9

Российская Федерация

102,3

Северо-Западный федеральный округ



107,9

Республика Карелия





# ИНДЕКСЫ ЦЕН ПРОИЗВОДИТЕЛЕЙ СЕЛЬСКОХОЗЯЙСТВЕННОЙ ПРОДУКЦИИ, реализованной сельскохозяйственными организациями

январь-декабрь 2022 г. к соответствующему периоду предыдущего года; в %



## 118,5

Сельское хозяйство



## 118,5

Животноводство



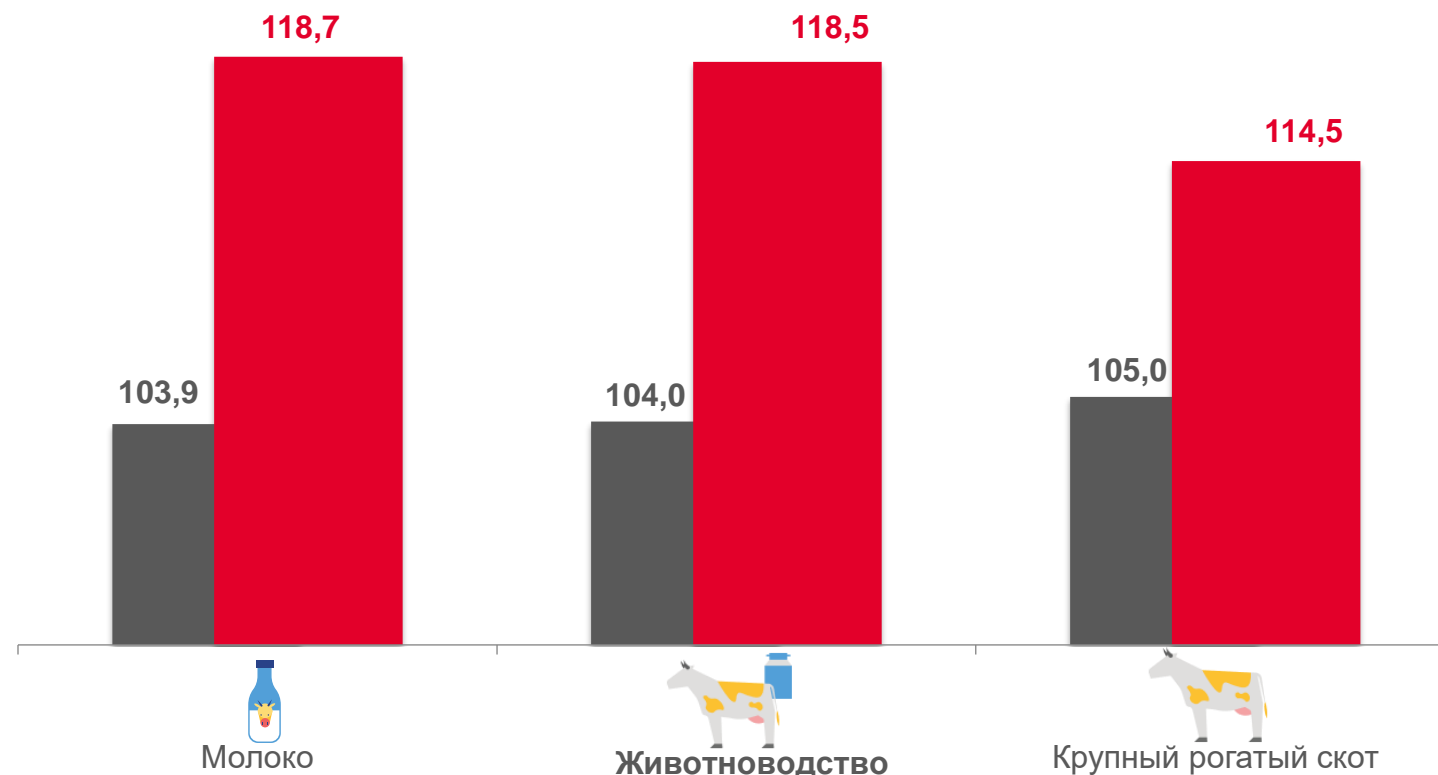
## 114,5

Крупный рогатый скот



## 118,7

Молоко



■ январь-декабрь 2021 г. к январю-декабрю 2020 г.

■ январь-декабрь 2022 г. к январю-декабрю 2021 г.





# ДИНАМИКА ИНДЕКСОВ ЦЕН ПРОИЗВОДИТЕЛЕЙ СЕЛЬСКОХОЗЯЙСТВЕННОЙ ПРОДУКЦИИ, реализованной сельскохозяйственными организациями

январь-декабрь 2022 г. к январю-декабрю 2021 г., % в % к соответствующему периоду предыдущего года

Республика Карелия      Российская Федерация

**118,5**      **105,4**

Сельское хозяйство



**118,5**      **106,5**

Животноводство



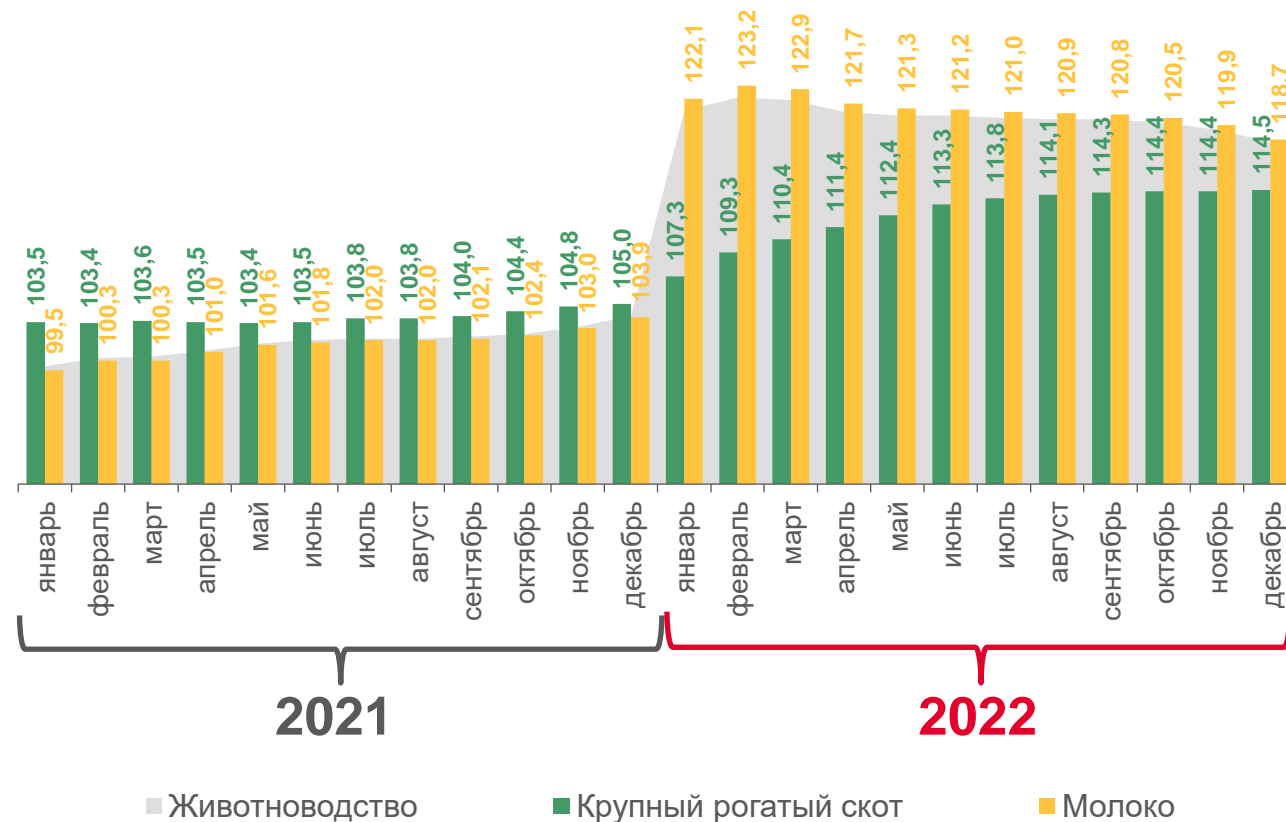
**114,5**      **112,6**

Крупный рогатый скот



**118,7**      **115,9**

Молоко





# ИНДЕКСЫ ЦЕН ПРОИЗВОДИТЕЛЕЙ СЕЛЬСКОХОЗЯЙСТВЕННОЙ ПРОДУКЦИИ, реализованной сельскохозяйственными организациями

январь-декабрь 2022 г. к соответствующему периоду предыдущего года; в %



**105,4**

Российская Федерация

**107,8**

Северо-Западный федеральный округ



**118,5**

Республика Карелия

